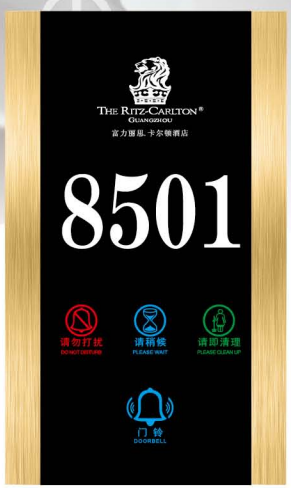




120*380*9MM

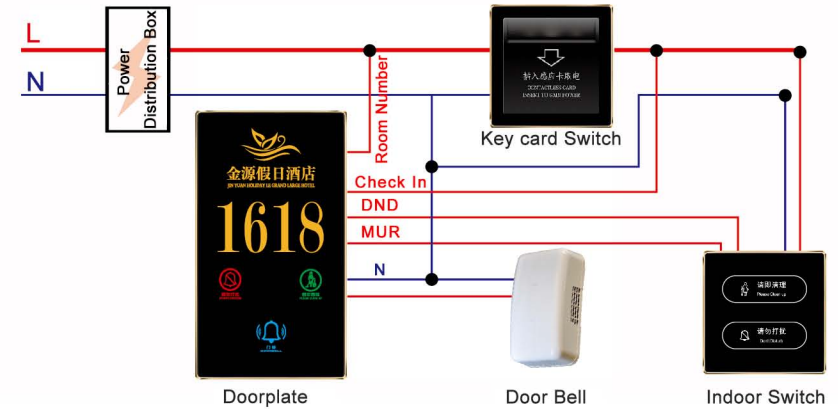


144*240*9

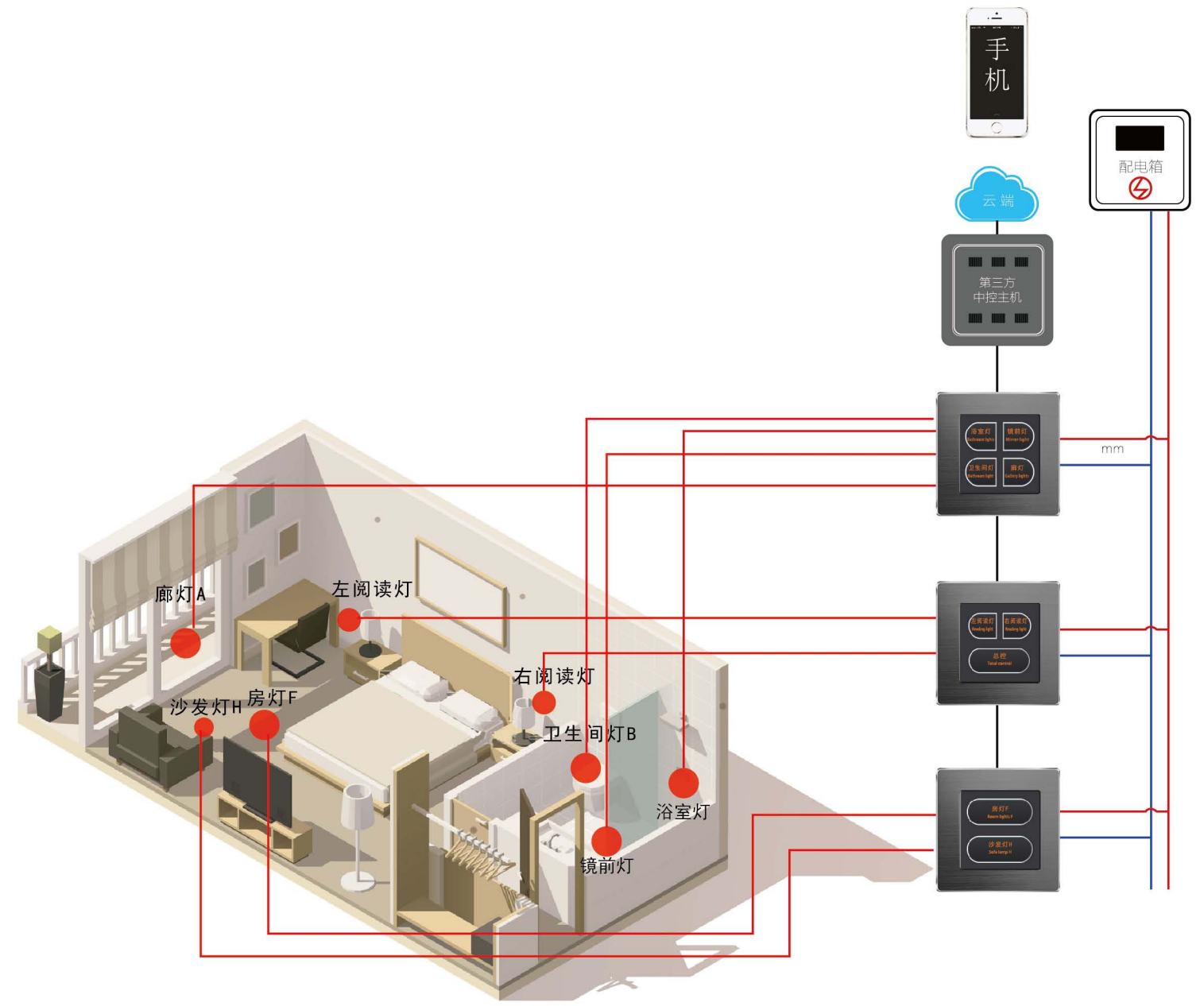


144*240*9mm

Wiring Diagram



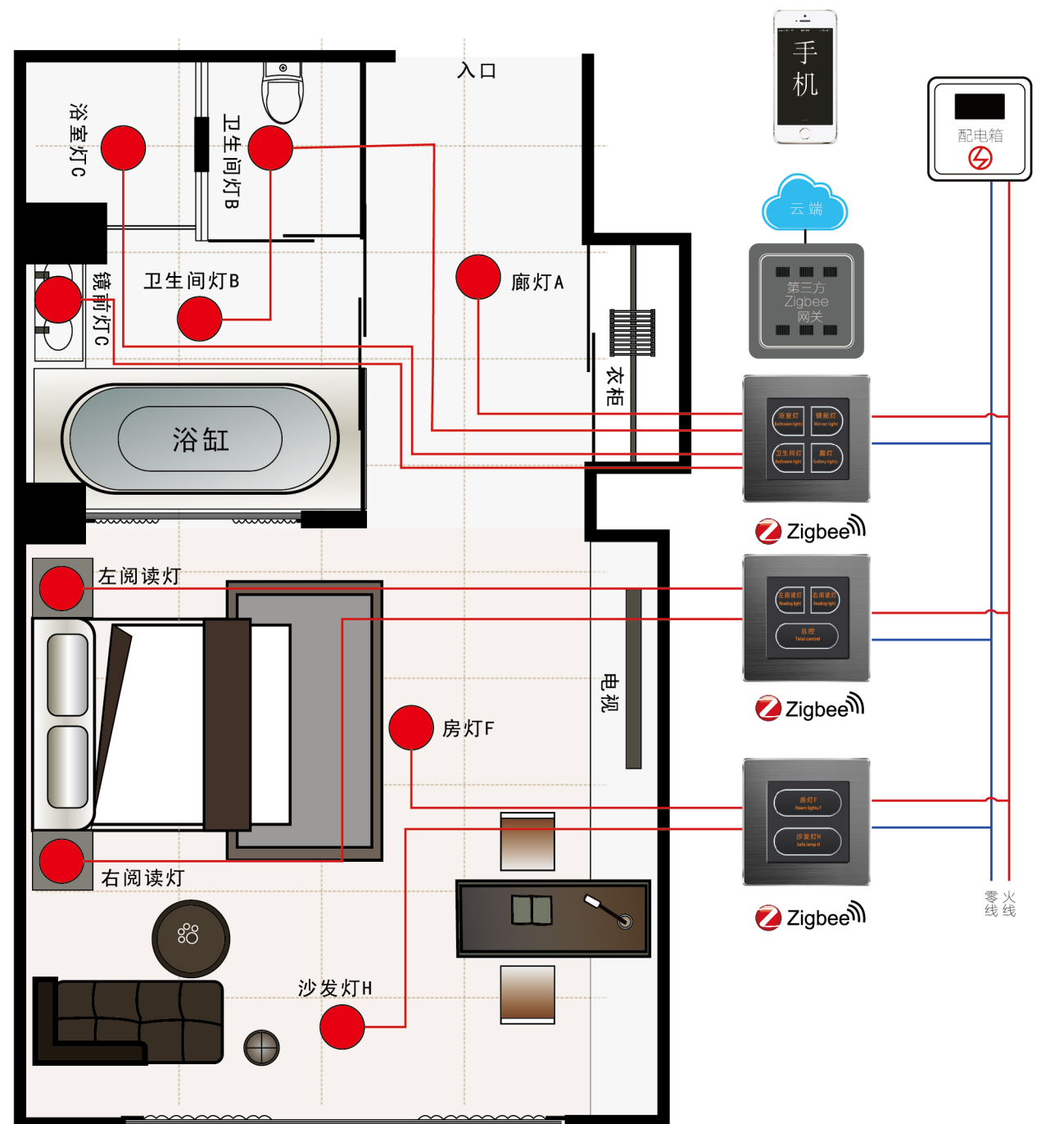
220V AC Voltage RS485 Central Control Solution



智能家居/智慧酒店

无线 (Zigbee) 解决方案

- 无线Zigbee, 布线灵活
- 用户可以随时用翘板开关替换, 简单方便, 安全可靠
- 本地220V强电控制, 在网关故障后依然可以独立开关灯
- 可下载手机APP, 实现远程控制



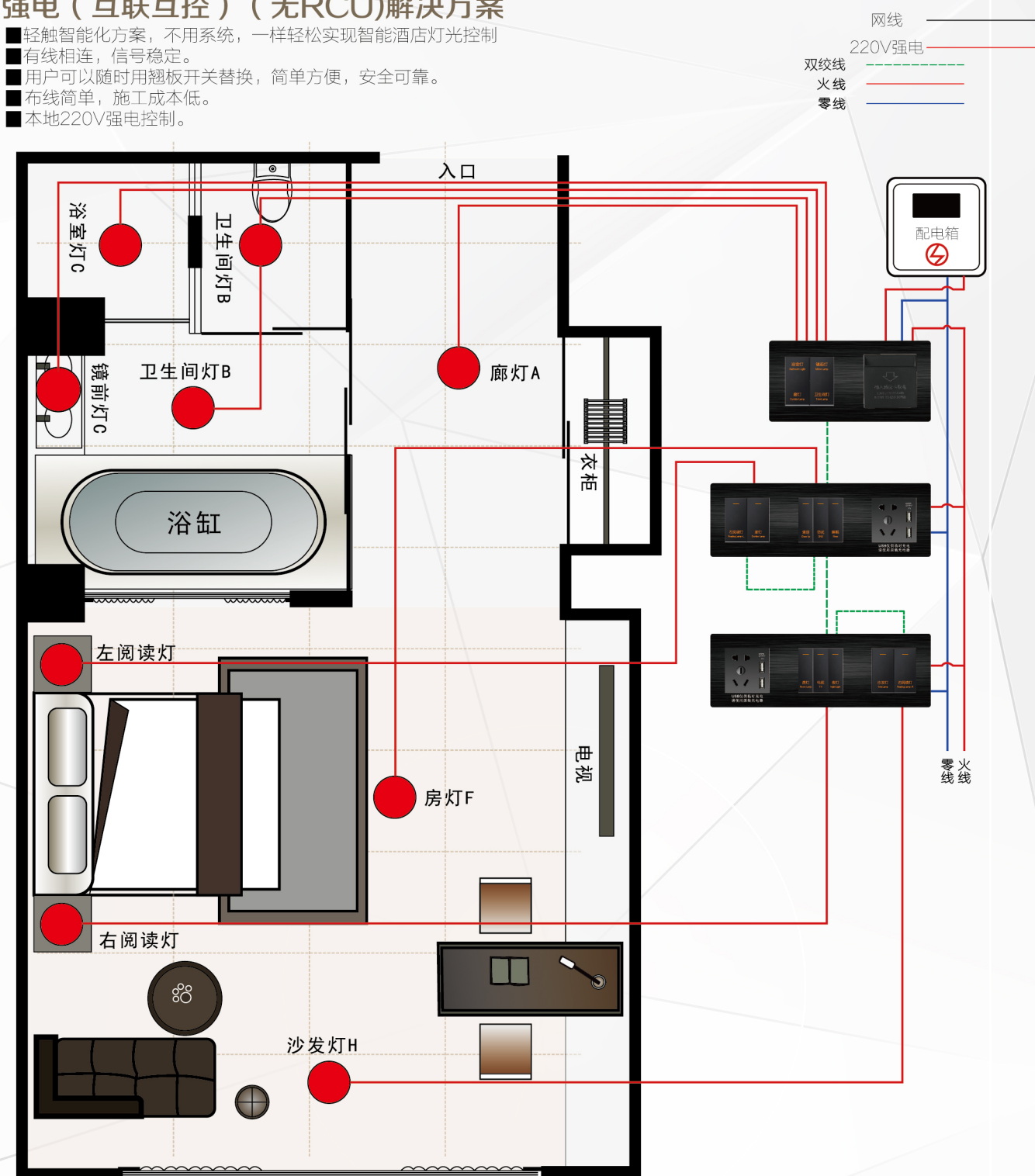
产品功能:

- 一键总开关、双控、多控、场景模式等
- 一键总关: 客人入睡前无需起身, 轻触总关, 所有指定灯光关闭, 每路又可独自开启。
- 多控/双控: 实现房间、走廊、洗手间等灯具, 客人可在走廊或床头任一开关进行开与关的控制, 避免客人夜间摸黑开灯的烦恼。
- 远程控制: 可通过手机APP实现各种智能控制, 远程在线查看相关设备的工作状态。

智慧酒店

强电 (互联互通) (无RCU) 解决方案

- 轻触智能化方案, 不用系统, 一样轻松实现智能酒店灯光控制
- 有线相连, 信号稳定。
- 用户可以随时用翘板开关替换, 简单方便, 安全可靠。
- 布线简单, 施工成本低。
- 本地220V强电控制。



产品功能:

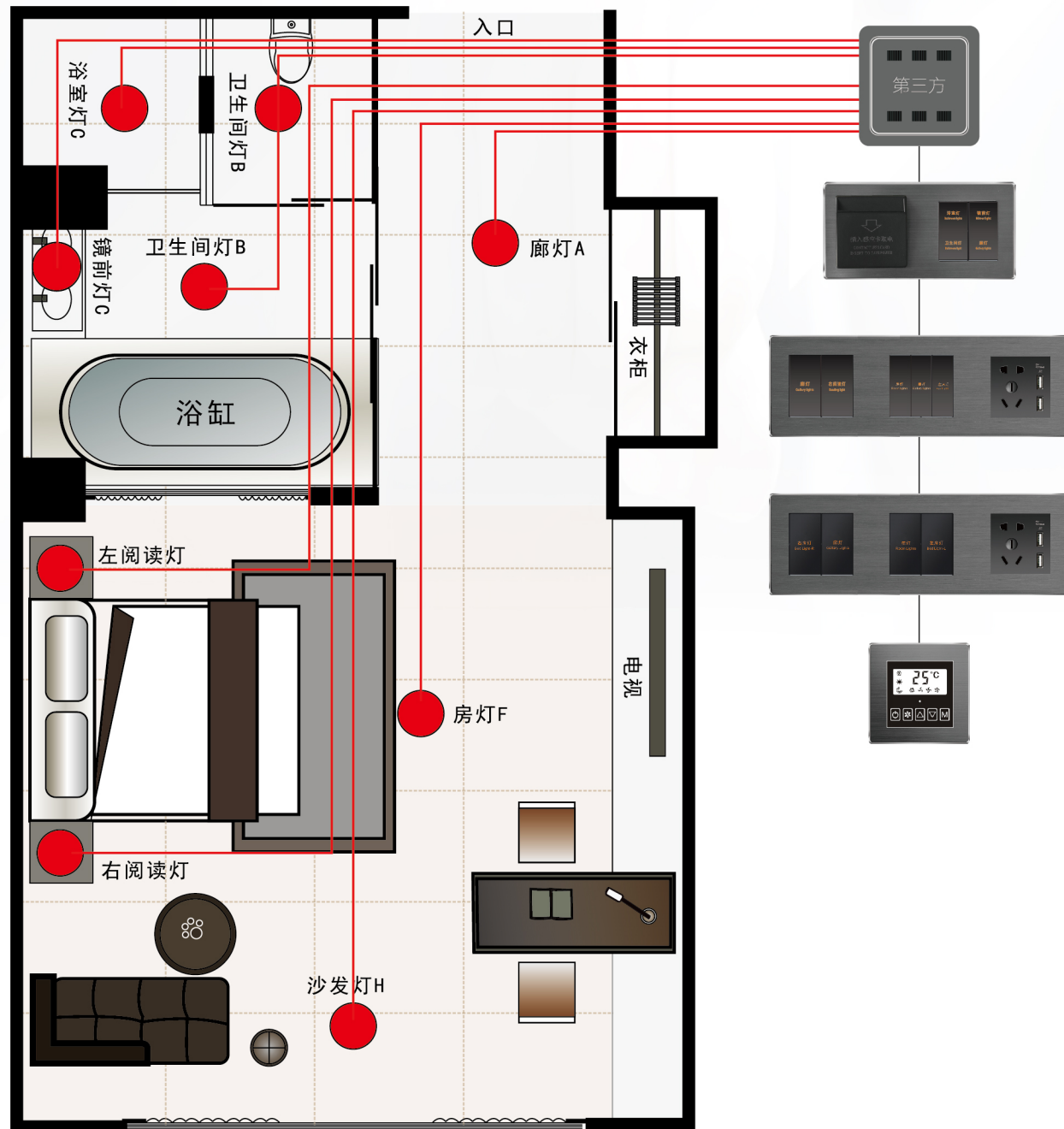
- 一键总开关、双控、多控、场景模式等
- 一键总关: 客人入睡前无需起身, 轻触总关, 所有指定灯光关闭, 每路又可独自开启。
- 多控/双控: 实现房间、走廊、洗手间等灯具, 客人可在走廊或床头任一开关进行开与关的控制, 避免客人夜间摸黑开灯的烦恼。
- 智能廊灯: 插卡取电后, 廊灯自动亮起, 避免客人夜间进房摸黑的烦恼。
- 智能夜光: 客人一键总关所有灯以后, 夜灯可设定自动亮起, 方便客人起床。
- 夜光显示: 所有开关产品按键均有背光显示, 有利于夜间识别。

智能家居/智慧酒店

RCU(485协议) 解决方案

- 有线连接，交付后运行稳定
- 485手拉手网线连接，布线少
- 强电控制强电，安全又方便

网线
220V强电



产品功能:

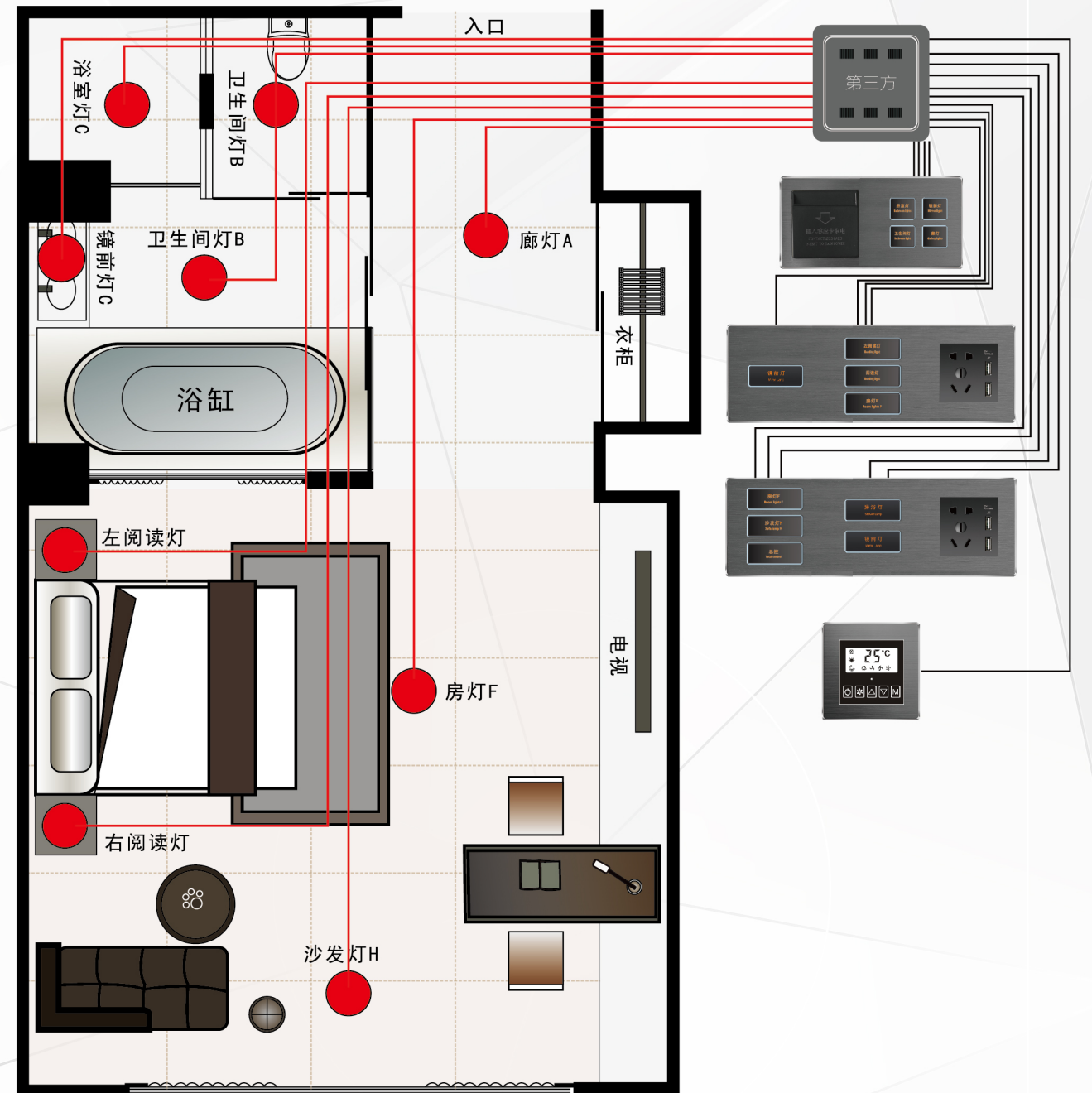
- 开关即可本地独立控制灯具，也可以连接至RCU，通过RCU实现各种智能控制。

智能家居/智慧酒店

RCU(弱电干接点) 解决方案

- 有线连接，信号稳定
- 干接点连接，替换方便
- 12V安全电压，用的放心

网线
220V强电



产品功能:

- 所有开关通过12V独立供电，无需接零线。开关也可以连接至RCU，通过RCU实现各种智能控制。